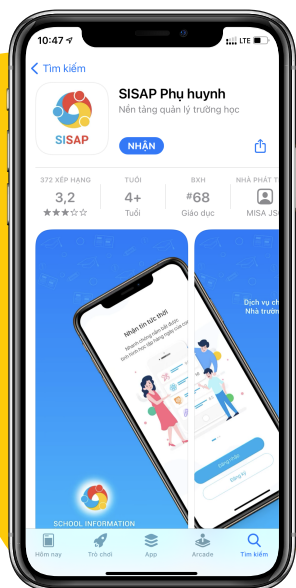


HƯỚNG DẪN NỘP CÁC KHOẢN PHÍ QUA DỊCH VỤ THU HỘ MISA-AGRIBANK



Chúng tôi trân trọng giới thiệu tới Quý Phụ huynh giải pháp Thanh toán tiền học trực tuyến qua Ngân hàng Nông nghiệp và Phát triển Nông thôn Việt Nam (AGRIBANK) theo chủ trương thanh toán không dùng tiền mặt của Chính phủ

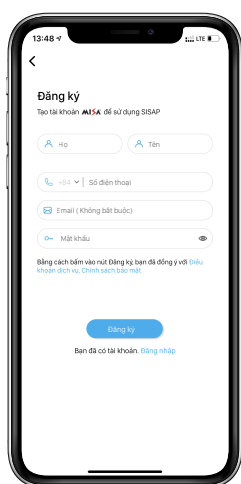


HƯỚNG DẪN TẢI APP

Tải ứng dụng trên App Store (đối với điện thoại chạy hệ điều hành iOS - iPhone hoặc CH PLAY (đối với điện thoại chạy hệ điều hành Android như Samsung, Huawei, Lenovo...) tìm kiếm SISAP hoặc quét mã QR để tải ứng dụng

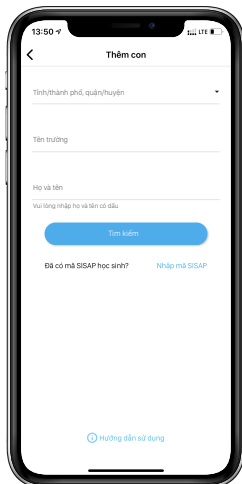


ĐĂNG KÍ TÀI KHOẢN VÀ XEM THÔNG TIN THANH TOÁN TRÊN APP SISAP



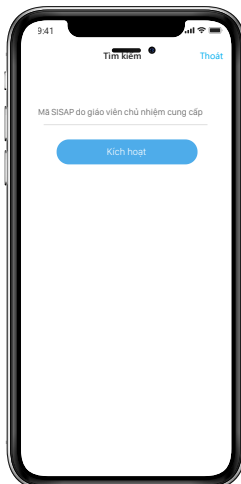
1

Nhập SĐT



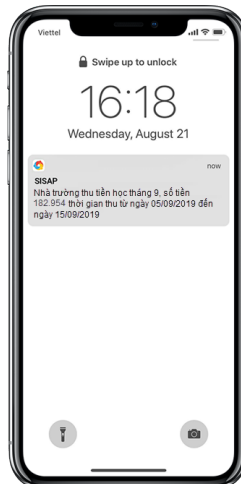
2

Nhập thông tin HS và mã SISAP



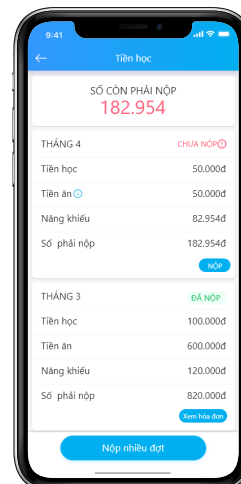
3

Nhận thông báo từ nhà trường



4

Xem thông tin thanh toán tiền học của con



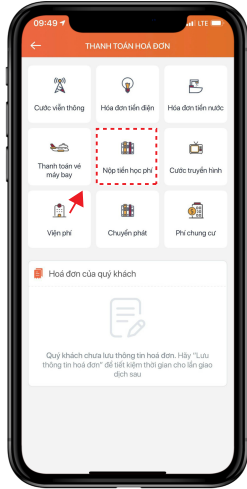
CÁCH THANH TOÁN QUA NGÂN HÀNG

THANH TOÁN TIỀN HỌC QUA ỨNG DỤNG AGRIBANK E - MOBILE BANKING



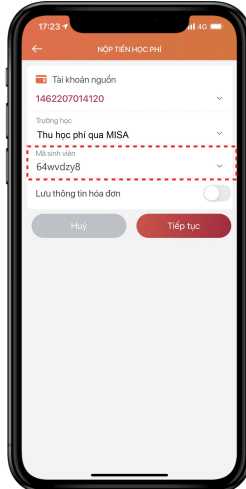
1

Đăng nhập AGRIBANK E-MOBILE BANKING, chọn "Thanh toán hóa đơn"



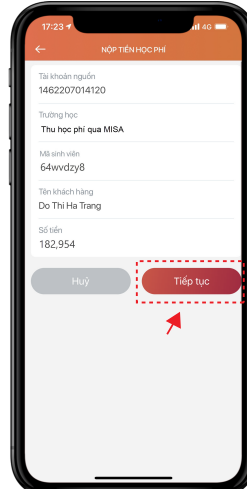
2

Chọn "Nộp tiền học phí"



3

Chọn thông tin trường, nhập mã SISAP vào ô mã sinh viên, nhấn Tiếp tục



4

Nhấn Tiếp tục, nhập mã OTP được gửi về điện thoại



5

Nhập mật khẩu đăng nhập, nhấn Tiếp tục để thanh toán

THANH TOÁN TIỀN HỌC CHO CON TẠI CÁC CHI NHÁNH/ PHÒNG GIAO DỊCH CỦA NGÂN HÀNG AGRIBANK

Phụ huynh đến trực tiếp chi nhánh hoặc phòng giao dịch của ngân hàng Agribank gần nhất, cung cấp mã SISAP hoặc thông tin trường/lớp/họ tên của con cho giao dịch viên để thanh toán tiền học



THÔNG TIN HỖ TRỢ SỬ DỤNG DỊCH VỤ

Phần mềm SISAP (MISA)

<https://sisap.misa.vn/>

[Facebook.com/Cộng đồng Hỗ trợ MISA EMIS](https://www.facebook.com/Cộng%20đồng%20Hỗ%20trợ%20MISA%20EMIS)



Ngân hàng Agribank

 Các chi nhánh, phòng giao dịch trên toàn quốc

